

SAE - Servicio de Acreditación Ecuatoriano

Objetivo 14. Incrementar la infraestructura de la calidad en el Ecuador, acreditando organismos de evaluación de la conformidad necesarios para el desarrollo de la producción de bienes y servicios prioritarios

Indicador	Comportamiento			
14.1. Número de Organismos de Evaluación de la Conformidad nuevos acreditados que apoyan las actividades de regulación y control	Continuo			
Metas (Acumulado) 2018				
Ene-Mar	Abr-Jun	Jul-Sep	Oct-Dic	
3	9	15	23	
Resultados (Acumulado) 2018				
4	11	18	30	
Avance 2018				
133.33 %	122.22 %	120.00 %	130.43 %	
14.2. Número de campos o alcances de acreditación por sector priorizado	Continuo			
Metas (Acumulado) 2018				
Ene-Mar	Abr-Jun	Jul-Sep	Oct-Dic	
20	56	104	169	
Resultados (Acumulado) 2018				
29	102	208	326	
Avance 2018				
145.00 %	182.14 %	200.00 %	192.90 %	
Estrategia				
14.1. Acreditar organismos de evaluación de la conformidad necesarios para el desarrollo de la producción nacional				
14.2. Implementar acciones con las autoridades reguladoras del Estado para proveer de organismos de evaluación de la conformidad acreditados para las actividades de control y vigilancia.				
14.3. Mejorar el alcance de los acuerdos de reconocimiento internacional para facilitar el acceso a destinos de la producción nacional				
Riesgos				Calificación
1. Falta de interés en la acreditación de las partes interesadas CAUSARÍA debilidad en la infraestructura de la calidad del país por no contar con el suficiente número de OEC acreditados				18

Objetivo 15. Incrementar la eficiencia institucional en Servicio de Acreditación Ecuatoriano.

Indicador	Comportamiento			
15.1. Porcentaje de cumplimiento de obligaciones (votaciones, comentarios, solicitud de información) ante IAAC, IAF e ILAC	Discreto			
Metas (Por Período) 2018				
Ene-Mar	Abr-Jun	Jul-Sep	Oct-Dic	
1	1	1	1	
Resultados (Por Período) 2018				
1	0.85	0.7273	1	
Avance 2018				
100.00 %	85.00 %	72.73 %	100.00 %	
15.2. EFIC: Número de servicios publicados en la carta de servicios institucional aprobada por el Ministerio del Trabajo	Continuo			
Metas (Acumulado) 2018				
Ene-Jun	Jul-Dic			
0.2	1			
Resultados (Acumulado) 2018				
0.11	0.52			

Avance 2018			
55.00 %			52.00 %
15.3. EFIC: Porcentaje de servicios en operación incluidos en la herramienta Gobierno por Resultados			Continuo
Metas (Acumulado) 2018			
Ene-Mar	Abr-Jun	Jul-Sep	Oct-Dic
	0.33	0.66	1
Resultados (Acumulado) 2018			
	0.3333	1	1
Avance 2018			
	101.00 %	151.52 %	100.00 %
15.4. EFIC: Número de procesos sustantivos mejorados y controlados estadísticamente			Continuo
Metas (Acumulado) 2018			
Ene-Jun	Jul-Dic		
0.2	1		
Resultados (Acumulado) 2018			
0.14	0.72		
Avance 2018			
70.00 %	72.00 %		

Estrategia

15.1. Mejorar la eficacia del sistema de gestión de la calidad del Servicio de Acreditación Ecuatoriano.

15.2. Mejorar los mecanismos para la selección, capacitación, evaluación del desempeño y gestión de los evaluadores que participan en los procesos de contratación.

15.3. Mejorar el desempeño de los sistemas de Información como herramienta para la acreditación.

15.4. Implementar herramientas de comunicación interna para el conocimiento de las acciones del Servicio de Acreditación Ecuatoriano.

15.5. Mejorar la eficiencia en la gestión jurídica respecto a los requerimientos y actuaciones externas e internas

15.6. Mejorar los procesos de planificación y seguimiento institucional

Riesgos

1. El no contar con la suficiente ni adecuada competencia técnica CAUSARÍA la insatisfacción de los OECs

Calificación

30

Objetivo 16. Incrementar el desarrollo del talento humano en Servicio de Acreditación Ecuatoriano.

Indicador	Comportamiento			
16.1. TH: Número de servidores públicos capacitados de acuerdo al plan de formación y capacitación Institucional.	Continuo			
Metas (Acumulado) 2018				
Ene-Mar	Abr-Jun	Jul-Sep	Oct-Dic	
5	58	73	87	
Resultados (Acumulado) 2018				
2	57	88	161	
Avance 2018				
40.00 %	98.28 %	120.55 %	185.06 %	
16.2. TH: Porcentaje de inclusión de personas con discapacidades			Discreto	
Metas (Por Período) 2018				
Ene-Mar	Abr-Jun	Jul-Sep	Oct-Dic	
0.04	0.04	0.04	0.04	
Resultados (Por Período) 2018				
0.0392	0.0377	0.0185	0.037	
Avance 2018				
98.00 %	94.25 %	46.25 %	92.50 %	

Estrategia














16.1. Implementar a la dinámica institucional aquellas directrices que surjan del plan de salud y seguridad ocupacional.

16.2. Mejorar las competencias técnicas del personal de la institución.

16.3. Desarrollar e implementar el plan de concursos de méritos y oposición para la institución en su cambio de Organismo a Servicio de Acreditación Ecuatoriano.

Riesgos	Calificación
1. Asignación de recursos menores o con retrasos CAUSARÍA incumplimientos de actividades programadas	28

Objetivo 17. Incrementar el uso eficiente del presupuesto en el Servicio de Acreditación Ecuatoriano.

Indicador	Comportamiento											
17.1. FIN: Porcentaje de ejecución presupuestaria	Continuo											
Metas (Acumulado) 2018												
Ene	Feb	Mar	Abr	May	Jun	Jul	Ago	Sep	Oct	Nov	Dic	
0.083	0.1666	0.2499	0.3332	0.4165	0.4998	0.5831	0.6664	0.7497	0.833	0.9163	1	
Resultados (Acumulado) 2018												
0.0837	0.16	0.2456	0.3385	0.424	0.5091	0.5685	0.6584	0.7323	0.807	0.8909	0.9997	
Avance 2018												
100.84 %	96.04 %	98.28 %	101.59 %	101.80 %	101.86 %	97.50 %	98.80 %	97.68 %	96.88 %	97.23 %	99.97 %	
												

Estrategia

17.1. Controlar y analizar la ejecución presupuestaria en función a las actividades y el presupuesto vinculado.

17.2. Implementar mecanismos de constatación física para control de bienes y suministros institucionales.

Riesgos	Calificación
1. La difícil situación económica del país CAUSARÍA que el Ministerio de Finanzas no asigne los recursos necesarios para cumplir con las actividades programadas y de responsabilidad del SAEde infraestructura técnica	15

Aprobado













Declaro la revisión de mi plan estratégico/operativo y doy por terminada la operación de mi plan


 Echeverría Cueva, Carlos Martín
 Titular/Responsable del Plan


 Líder Metodológico

SAE - Servicio de Acreditación Ecuatoriano > Coordinación General Técnica

Objetivo 4. Incrementar los organismos de evaluación de la conformidad acreditados para apoyar a las autoridades reguladoras del país.


Indicador	Comportamiento			
4.1. Número de Organismos de Evaluación de la Conformidad nuevos acreditados	Continuo			
Metas (Acumulado) 2018				
Ene-Mar	Abr-Jun	Jul-Sep	Oct-Dic	
3	9	15	23	
Resultados (Acumulado) 2018				
4	11	18	30	
Avance 2018				
133.33 %	122.22 %	120.00 %	130.43 %	
				
4.2. Número de campos o alcances de acreditación por sector priorizado	Continuo			
Metas (Acumulado) 2018				
Ene-Mar	Abr-Jun	Jul-Sep	Oct-Dic	
20	56	104	169	
Resultados (Acumulado) 2018				
29	102	208	326	
Avance 2018				
145.00 %	182.14 %	200.00 %	192.90 %	
				
4.3. Porcentaje de cumplimiento de obligaciones (votaciones, comentarios, solicitud de información) ante IAAC, IAF e ILAC	Discreto			
Metas (Por Período) 2018				
Ene-Mar	Abr-Jun	Jul-Sep	Oct-Dic	
1	1	1	1	
Resultados (Por Período) 2018				
1	0.85	0.7273	1	
Avance 2018				
100.00 %	85.00 %	72.73 %	100.00 %	
				
Estrategia				
4.1. Difundir y promocionar a las partes interesadas la importancia de la acreditación de la evaluación de la conformidad.				
4.2. Trabajar coordinadamente con las autoridades reguladoras en el desarrollo de esquemas de evaluación de la conformidad que apoyen en sus actividades de control				
4.3. Adoptar las mejores prácticas de los organismos de acreditación pares a nivel regional.				
Riesgos				Calificación
1. La pérdida de interés por parte de las entidades de control y regulación en el uso de organismos de evaluación de la conformidad CAUSARÍA un decrecimiento en el desarrollo de nuevos esquemas y de infraestructura técnica				6

Aprobado

Declaro la revisión de mi plan estratégico/operativo y doy por terminada la operación de mi plan



Romo Orbe, Miriam Janneth
Titular/Responsable del Plan



Líder Metodológico

SAE - Servicio de Acreditación Ecuatoriano > Dirección Administrativa Financiera

Objetivo 9. Incrementar la eficiencia en la administración de los recursos financieros, tecnológicos, logísticos, bienes y servicios MEDIANTE el mejoramiento de la gestión y los procedimientos propios de la Dirección Administrativa Financiera

Indicador											Comportamiento
9.1. FIN: Porcentaje de ejecución presupuestaria											Continuo
Metas (Acumulado) 2018											
Ene	Feb	Mar	Abr	May	Jun	Jul	Ago	Sep	Oct	Nov	Dic
0.083	0.1666	0.2499	0.3332	0.4165	0.4998	0.5831	0.6664	0.7497	0.833	0.9163	1
Resultados (Acumulado) 2018											
0.0837	0.16	0.2456	0.3385	0.424	0.5091	0.5685	0.6584	0.7323	0.807	0.8909	0.9997
Avance 2018											
100.84 %	96.04 %	98.28 %	101.59 %	101.80 %	101.86 %	97.50 %	98.80 %	97.68 %	96.88 %	97.23 %	99.97 %
9.2. Porcentaje de ejecución del PAC (Plan Anual de Contrataciones)											Continuo
Metas (Acumulado) 2018											
Ene-Abr				May-Ago				Sep-Dic			
0.31				0.66				1			
Resultados (Acumulado) 2018											
0.9893				1.0289				1.0336			
Avance 2018											
319.13 %				155.89 %				103.36 %			

Proyectos

Proyecto	Programado a Devengar	Ppto. Devengado	Fase Actual	Fecha de Fin	Avance Físico Planeado	Avance Físico Real
I005 Levantamiento de procesos de la Dirección Administrativa Financiera, para el manejo eficiente de los recursos de la Institución	0.00	0.00	Congelado	31/05/2018	100.00 %	97.00 %

Aprobado

Declaro la revisión de mi plan estratégico/operativo y doy por terminada la operación de mi plan

Cabrera Rivadeneira, Carlos Alberto
Titular/Responsable del Plan

Líder Metodológico

SAE - Servicio de Acreditación Ecuatoriano > Dirección de Administración del Talento Humano

Objetivo 12. Incrementar los niveles de Bienestar, Seguridad, Salud Ocupacional y Competencias Laborales MEDIANTE la implementación de los diferentes subsistemas del Talento Humano


Indicador	Comportamiento			
12.1. TH: Número de servidores públicos capacitados de acuerdo al plan de formación y capacitación institucional.	Continuo			
Metas (Acumulado) 2018				
Ene-Mar	Abr-Jun	Jul-Sep	Oct-Dic	
5	58	73	87	
Resultados (Acumulado) 2018				
2	57	88	161	
Avance 2018				
40.00 %	98.28 %	120.55 %	185.06 %	
12.2. TH: Porcentaje de inclusión de personas con discapacidades	Discreto			
Metas (Por Periodo) 2018				
Ene-Mar	Abr-Jun	Jul-Sep	Oct-Dic	
0.04	0.04	0.04	0.04	
Resultados (Por Periodo) 2018				
0.0392	0.0377	0.0185	0.037	
Avance 2018				
98.00 %	94.25 %	46.25 %	92.50 %	


Proyectos

Proyecto	Programado a Devengar	Ppto. Devengado	Fase Actual	Fecha de Fin	Avance Físico Planeado	Avance Físico Real
I006 Capacitación en Seguridad y Salud en el Trabajo	0.00	0.00	Completado	30/09/2018	100.00 %	100.00 %

Aprobado

Declaro la revisión de mi plan estratégico/operativo y doy por terminada la operación de mi plan


 Posso Fernández, Ligia Elena
 Titular/Responsable del Plan


 Líder Metodológico


SAE - Servicio de Acreditación Ecuatoriano > Dirección de Asesoría Jurídica

Objetivo 8. Incrementar la eficiencia en la gestión jurídica respecto a los requerimientos y actuaciones externas e internas MEDIANTE la aplicación de la norma jurídica, el ejercicio de la defensa judicial y extrajudicial permitida por la Ley.

Indicador												Comportamiento
8.1. Número de días promedio en la emisión de criterios jurídicos												Discreto
Metas (Por Periodo) 2018												
Ene	Feb	Mar	Abr	May	Jun	Jul	Ago	Sep	Oct	Nov	Dic	
5	5	5	5	5	5	5	5	5	5	5	5	
Resultados (Por Periodo) 2018												
3.5	2.6	2.5	0	8	3.5	1	0	0	1	2	1	
Avance 2018												
70.00 %	52.00 %	50.00 %	0.00 %	160.00 %	70.00 %	20.00 %	0.00 %	0.00 %	20.00 %	40.00 %	20.00 %	
8.2. Número de informes jurídicos												Continuo
Metas (Acumulado) 2018												
Ene-Feb		Mar-Abr		May-Jun		Jul-Ago		Sep-Oct		Nov-Dic		
1		2		3		4		5		6		
Resultados (Acumulado) 2018												
1		2		3		4		5		6		
Avance 2018												
100.00 %		100.00 %		100.00 %		100.00 %		100.00 %		100.00 %		
Proyectos												
Proyecto	Programado a Devengar	Ppto. Devengado	Fase Actual	Fecha de Fin	Avance Físico Planeado	Avance Físico Real						
1006 CAPACITACION DE LA DIRECCION DE ASERORIA JURIDICA	0.00	0.00	Completado	31/12/2018	100.00 %	100.00 %						

Aprobado

Declaro la revisión de mi plan estratégico/operativo y doy por terminada la operación de mi plan


 Muriel Aguirre, Oswaldo Patricio
 Titular/Responsable del Plan

Líder Metodológico

SAE - Servicio de Acreditación Ecuatoriano > Dirección de Comunicación Social

Objetivo 7. Incrementar el posicionamiento de la imagen institucional MEDIANTE la difusión y promoción de sus actividades

Indicador
7.1. Número de eventos realizados y/o cubiertos Comportamiento Continuo

Metas (Acumulado) 2018											
Ene	Feb	Mar	Abr	May	Jun	Jul	Ago	Sep	Oct	Nov	Dic
1	2	3	4	5	6	7	8	9	10	11	12
Resultados (Acumulado) 2018											
1	2	3	4	5	6	7	8	9	10	11	12
Avance 2018											
100.00 %	100.00 %	100.00 %	100.00 %	100.00 %	100.00 %	100.00 %	100.00 %	100.00 %	100.00 %	100.00 %	100.00 %

7.2. Número de productos y material diseñado Continuo

Metas (Acumulado) 2018											
Ene	Feb	Mar	Abr	May	Jun	Jul	Ago	Sep	Oct	Nov	Dic
3	6	9	12	15	18	21	24	27	30	33	36
Resultados (Acumulado) 2018											
3	6	9	12	15	18	21	24	27	30	33	36
Avance 2018											
100.00 %	100.00 %	100.00 %	100.00 %	100.00 %	100.00 %	100.00 %	100.00 %	100.00 %	100.00 %	100.00 %	100.00 %

7.3. Número de campañas comunicacionales internas y externas Continuo


Metas (Acumulado) 2018											
Ene	Feb	Mar	Abr	May	Jun	Jul	Ago	Sep	Oct	Nov	Dic
1	2	3	4	5	6	7	8	9	10	11	12
Resultados (Acumulado) 2018											
1	2	3	4	5	6	7	8	9	10	11	12
Avance 2018											
100.00 %	100.00 %	100.00 %	100.00 %	100.00 %	100.00 %	100.00 %	100.00 %	100.00 %	100.00 %	100.00 %	100.00 %

Proyectos

Proyecto	Programado a Devengar	Ppto. Devengado	Fase Actual	Fecha de Fin	Avance Físico Planeado	Avance Físico Real
1005 Identificación y levantamiento de procesos de la Unidad de Comunicación	0.00	0.00	Congelado	30/06/2018	100.00 %	93.00 %

Aprobado

Declaro la revisión de mi plan estratégico/operativo y doy por terminada la operación de mi plan



Montenegro Córdoba Román Alexis
Titular Responsable del Plan

Líder Metodológico

SAE - Servicio de Acreditación Ecuatoriano > Dirección de Planificación y Gestión Estratégica

Objetivo 9. Incrementar el nivel de cumplimiento de las actividades relacionadas con el POA/PAPP de las Direcciones y Unidades MEDIANTE la implementación de herramientas de planificación, mecanismos de seguimiento y control y un adecuado uso de los recursos institucionales

Indicador													Comportamiento
9.1. Número de reportes LOTAIP enviados													Continuo
Metas (Acumulado) 2018													
Ene	Feb	Mar	Abr	May	Jun	Jul	Ago	Sep	Oct	Nov	Dic		
1	2	3	4	5	6	7	8	9	10	11	12		
Resultados (Acumulado) 2018													
1	2	3	4	5	6	7	8	9	10	11	12		
Avance 2018													
100.00 %	100.00 %	100.00 %	100.00 %	100.00 %	100.00 %	100.00 %	100.00 %	100.00 %	100.00 %	100.00 %	100.00 %		
9.2. Porcentaje de proyectos de gasto corriente actualizados en GPR													Discreto
Metas (Por Periodo) 2018													
Ene-Feb		Mar-Abr		May-Jun		Jul-Ago		Sep-Oct		Nov-Dic			
0.82		0.84		0.86		0.87		0.87		0.9			
Resultados (Por Periodo) 2018													
0.8182		0.7273		0.9091		0.9091		1		1			
Avance 2018													
99.78 %		86.58 %		105.71 %		104.49 %		114.94 %		111.11 %			
9.3. EFIC: Número de servicios publicados en la carta de servicios institucional aprobada por el Ministerio del Trabajo													Continuo
Metas (Acumulado) 2018													
Ene-Jun						Jul-Dic							
0.2						1							
Resultados (Acumulado) 2018													
0.11						0.52							
Avance 2018													
55.00 %						52.00 %							
9.4. EFIC: Porcentaje de servicios en operación incluidos en la herramienta Gobierno por Resultados													Continuo
Metas (Acumulado) 2018													
Ene-Mar			Abr-Jun			Jul-Sep			Oct-Dic				
			0.33			0.66			1				
Resultados (Acumulado) 2018													
			0.3333			1			1				
Avance 2018													
			101.00 %			151.52 %			100.00 %				
9.5. EFIC: Número de procesos sustantivos mejorados y controlados estadísticamente													Continuo
Metas (Acumulado) 2018													
Ene-Jun						Jul-Dic							
0.2						1							
Resultados (Acumulado) 2018													
0.14						0.72							



Proyectos

Proyecto	Programado a Devengar	Ppto. Devengado	Fase Actual	Fecha de Fin	Avance Físico Planeado	Avance Físico Real
I005 Identificación y levantamiento de procesos de la unidad de planificación	0.00	0.00	Congelado	31/05/2018	100.00 %	83.00 %
I006 Mejora de Servicios y Simplificación de Trámites del Servicio de Acreditación Ecuatoriano	0.00	0.00	Completado	30/04/2018	100.00 %	100.00 %

Aprobado

Declaro la revisión de mi plan estratégico/operativo y doy por terminada la operación de mi plan

Bedón Gavilanes, Marco Bolívar
Titular/Responsable del Plan

Líder Metodológico

SAE - Servicio de Acreditación Ecuatoriano > Dirección de Tecnologías de Información y Comunicación

Objetivo 1. Incrementar la eficiencia de los servicios tecnológicos MEDIANTE el mejoramiento de la gestión y optimización de los recursos


Indicador	Comportamiento			
1.1. Porcentaje de equipos realizados mantenimiento	Continuo			
Metas (Acumulado) 2018				
Ene-Jun			Jul-Dic	
0.5			1	
Resultados (Acumulado) 2018				
0.5			1	
Avance 2018				
100.00 %			100.00 %	
				
1.2. Porcentaje de soluciones desarrolladas ó adquiridas ó adaptadas	Discreto			
Metas (Por Período) 2018				
Ene-Mar	Abr-Jun		Jul-Sep	Oct-Dic
1	1		1	1
Resultados (Por Período) 2018				
1	1		1	1
Avance 2018				
100.00 %	100.00 %		100.00 %	100.00 %
				

Proyectos

Proyecto	Programado a Devengar	Ppto. Devengado	Fase Actual	Fecha de Fin	Avance Físico Planeado	Avance Físico Real
I001 Mantenimiento preventivo de las computadoras personales del SAE	0.00	0.00	Completado	22/05/2018	100.00 %	100.00 %

Aprobado

Declaro la revisión de mi plan estratégico/operativo y doy por terminada la operación de mi plan



 Anchaluisa Castillo, Alex Sandor
 Titular/Responsable del Plan



 Líder Metodológico

**SAE - Servicio de Acreditación Ecuatoriano >Coordinación General Técnica
>Dirección de Acreditación en Certificación**

Objetivo 14. Incrementar el aseguramiento de las partes interesadas de acuerdo a los estándares y normas establecidas MEDIANTE la acreditación de organismos de certificación

Indicador													Comportamiento
14.1. Número de Organismos de Certificación nuevos acreditados													Continuo
Metas (Acumulado) 2018													
Ene-Mar	Abr-Jun				Jul-Sep				Oct-Dic				
0	2				2				3				
Resultados (Acumulado) 2018													
0	1				2				2				
Avance 2018													
100.00 %	50.00 %				100.00 %				66.67 %				
14.2. Número de campos o alcances de acreditación por sector priorizado													Continuo
Metas (Acumulado) 2018													
Ene-Mar	Abr-Jun				Jul-Sep				Oct-Dic				
0	4				4				8				
Resultados (Acumulado) 2018													
0	2				3				25				
Avance 2018													
100.00 %	50.00 %				75.00 %				312.50 %				
14.3. Numero de evaluaciones in situ y testificaciones realizadas para los procesos de acreditacion													Continuo
Metas (Acumulado) 2018													
Ene-Mar	Abr-Jun				Jul-Sep				Oct-Dic				
26	36				44				58				
Resultados (Acumulado) 2018													
30	38				50				73				
Avance 2018													
115.38 %	105.56 %				113.64 %				125.86 %				
14.4. Porcentaje de solicitudes para importaciones gestionadas en el tiempo óptimo de revisión													Discreto
Metas (Por Período) 2018													
Ene	Feb	Mar	Abr	May	Jun	Jul	Ago	Sep	Oct	Nov	Dic		
0.9	0.9	0.9	0.9	0.9	0.9	0.9	0.9	0.9	0.9	0.9	0.9		
Resultados (Por Período) 2018													
1	1	1	0.9684	0.9886	0.9857	1	0.9966	0.9897	1	1	0.96		
Avance 2018													
111.11 %	111.11 %	111.11 %	107.60 %	109.84 %	109.52 %	111.11 %	110.73 %	109.97 %	111.11 %	111.11 %	106.67 %		
14.5. Porcentaje de solicitudes para procesos en el ámbito de comercialización nacional gestionadas en SAE en el tiempo oportuno.													Discreto
Metas (Por Período) 2018													
Ene	Feb	Mar	Abr	May	Jun	Jul	Ago	Sep	Oct	Nov	Dic		
0.9	0.9	0.9	0.9	0.9	0.9	0.9	0.9	0.9	0.9	0.9	0.9		
Resultados (Por Período) 2018													
1	1	0.9722	1	0.7944	0.9643	0.9079	0.9101	0.797	0.9627	0.8986	0.9036		
Avance 2018													
111.11 %	111.11 %	108.02 %	111.11 %	88.27 %	107.14 %	100.88 %	101.12 %	88.56 %	106.97 %	99.84 %	100.40 %		




Proyectos


Proyecto	Programado a Devengar	Ppto. Devengado	Fase Actual	Fecha de Fin	Avance Físico Planeado	Avance Físico Real
I003 Desarrollo de un esquema de evaluación de la conformidad	0.00	0.00	Completado	31/08/2018	100.00 %	100.00 %

Aprobado

Declaro la revisión de mi plan estratégico/operativo y doy por terminada la operación de mi plan



 Maffa Alvear, Myriam Jeanneth
 Titular/Responsable del Plan



 Líder Metodológico

**SAE - Servicio de Acreditación Ecuatoriano > Coordinación General Técnica
> Dirección de Acreditación en Inspección**

Objetivo 9. Incrementar el aseguramiento de las partes interesadas de acuerdo a los estándares y normas establecidas MEDIANTE la acreditación de organismos de inspección

Indicador	Comportamiento			
9.1. Número de Organismos de inspección nuevos acreditados	Continuo			
Metas (Acumulado) 2018				
Ene-Mar	Abr-Jun	Jul-Sep	Oct-Dic	
0	1	3	6	
Resultados (Acumulado) 2018				
2	6	9	13	
Avance 2018				
100.00 %	600.00 %	300.00 %	216.67 %	


Indicador	Comportamiento			
9.2. Número de campos o alcances de acreditación por sector priorizado	Continuo			
Metas (Acumulado) 2018				
Ene-Mar	Abr-Jun	Jul-Sep	Oct-Dic	
0	10	30	60	
Resultados (Acumulado) 2018				
9	44	99	143	
Avance 2018				
100.00 %	440.00 %	330.00 %	238.33 %	


Proyectos

Proyecto	Programado a Devengar	Ppto. Devengado	Fase Actual	Fecha de Fin	Avance Físico Planeado	Avance Físico Real
I007 Conformación de Comités técnicos de inspección	0.00	0.00	Congelado	31/12/2018	100.00 %	10.00 %

Aprobado

Declaro la revisión de mi plan estratégico/operativo y doy por terminada la operación de mi plan


 CHILQUINGA BONILLA, DALILA ELIZABETH
 Titular/Responsable del Plan


 Líder Metodológico

**SAE - Servicio de Acreditación Ecuatoriano >Coordinación General Técnica
>Dirección de Acreditación en Laboratorios**

Objetivo 15. Incrementar el aseguramiento de las partes interesadas de acuerdo a los estándares y normas establecidas MEDIANTE la acreditación de laboratorios

Indicador	Comportamiento			
15.1. Número de Laboratorios nuevos acreditados	Continuo			
Metas (Acumulado) 2018				
Ene-Mar	Abr-Jun	Jul-Sep	Oct-Dic	
3	6	10	14	
Resultados (Acumulado) 2018				
2	4	7	15	
Avance 2018				
66.67 %	66.67 %	70.00 %	107.14 %	
15.2. Número de campos o alcances de acreditación por sector priorizado	Continuo			
Metas (Acumulado) 2018				
Ene-Mar	Abr-Jun	Jul-Sep	Oct-Dic	
20	42	70	101	
Resultados (Acumulado) 2018				
20	56	106	158	
Avance 2018				
100.00 %	133.33 %	151.43 %	156.44 %	

Proyectos

Proyecto	Programado a Devengar	Ppto. Devengado	Fase Actual	Fecha de Fin	Avance Físico Planeado	Avance Físico Real
1008 Desarrollo del esquema de acreditación para laboratorios de control de calidad de medicamentos mediante alcances flexibles.	0.00	0.00	Ejecución	29/03/2019	60.00 %	60.00 %

Aprobado

Declaro la revisión de mi plan estratégico/operativo y doy por terminada la operación de mi plan

Pérez Villafuerte, Waller Fernando
Titular/Responsable del Plan

Líder Metodológico

**SAE - Servicio de Acreditación Ecuatoriano >Coordinacion General Técnica
>Dirección de Análisis de la Acreditación**

Objetivo 1. Incrementar la disponibilidad de información estadística y estratégica sobre los procesos de acreditación MEDIANTE la elaboración y actualización de metodologías para el levantamiento de datos; y producción de información estadística de calidad, que permita generar mejoras a los procesos institucionales y faciliten la toma de decisiones a nivel estratégico.

Indicador	Comportamiento			
1.1. Número de boletines estadísticos referentes al ámbito de la acreditación	Continuo			
Metas (Acumulado) 2018				
Ene-Mar	Abr-Jun	Jul-Sep	Oct-Dic	
1	2	3	4	
Resultados (Acumulado) 2018				
1	3	5	7	
Avance 2018				
100.00 %	150.00 %	166.67 %	175.00 %	
1.2. Número de informes estratégicos y de tendencia sobre distintas temáticas dentro del ámbito de competencia del SAE	Continuo			
Metas (Acumulado) 2018				
Ene-Mar	Abr-Jun	Jul-Sep	Oct-Dic	
1	2	3	4	
Resultados (Acumulado) 2018				
1	2	4	5	
Avance 2018				
100.00 %	100.00 %	133.33 %	125.00 %	
1.3. Número de designaciones en base a necesidades definidas por instancias de control	Continuo			
Metas (Acumulado) 2018				
Ene-Jun		Jul-Dic		
5		10		
Resultados (Acumulado) 2018				
5		8		
Avance 2018				
100.00 %		80.00 %		

Proyectos

Proyecto	Programado a Devengar	Ppto. Devengado	Fase Actual	Fecha de Fin	Avance Físico Planeado	Avance Físico Real
001 Automatización de bases de datos y visualización en la página web institucional	0.00	0.00	Completado	14/09/2018	100.00 %	100.00 %

Aprobado

Declaro la revisión de mi plan estratégico/operativo y doy por terminada la operación de mi plan



Por: Katherine Paz

Paz Ojeda, Sandra Paulina
Titular/Responsable del Plan



Lider Metodológico

**SAE - Servicio de Acreditación Ecuatoriano >Coordinacion General Técnica
>Dirección de Gestión de la Calidad**

Objetivo 10. Incrementar el nivel de satisfacción de los OECs respecto al servicio de acreditación recibido MEDIANTE la mejora continua del sistema de gestión de la acreditación.

Indicador													Comportamiento
10.1. Porcentaje de reuniones "Revisión por la Dirección" realizadas													Discreto
Metas (Por Periodo) 2018													
Ene-Jun						Jul-Dic							
1						1							
Resultados (Por Periodo) 2018													
1						1							
Avance 2018													
100.00 %						100.00 %							
10.2. Porcentaje de solicitudes de actualización de Documentos del SGA atendidos													Discreto
Metas (Por Periodo) 2018													
Ene-Feb		Mar-Abr		May-Jun		Jul-Ago		Sep-Oct		Nov-Dic			
1		1		1		1		1		1			
Resultados (Por Periodo) 2018													
1		1		1		1		1		1			
Avance 2018													
100.00 %		100.00 %		100.00 %		100.00 %		100.00 %		100.00 %			
10.3. Porcentaje de cumplimiento de obligaciones (votaciones, comentarios, solicitud de información) ante IAAC, IAF e ILAC													Discreto
Metas (Por Periodo) 2018													
Ene-Mar			Abr-Jun			Jul-Sep			Oct-Dic				
1			1			1			1				
Resultados (Por Periodo) 2018													
1			0.85			0.7273			1				
Avance 2018													
100.00 %			85.00 %			72.73 %			100.00 %				
10.4. Número de personas capacitadas en cursos técnicos													Continuo
Metas (Acumulado) 2018													
Ene	Feb	Mar	Abr	May	Jun	Jul	Ago	Sep	Oct	Nov	Dic		
50	100	150	200	250	300	350	400	450	500	550	600		
Resultados (Acumulado) 2018													
0	17	17	67	134	190	190	209	237	364	460	526		
Avance 2018													
0.00 %	17.00 %	11.33 %	33.50 %	53.60 %	63.33 %	54.29 %	52.25 %	52.67 %	72.80 %	83.64 %	87.67 %		


Proyectos

Proyecto	Programado a Devengar	Ppto. Devengado	Fase Actual	Fecha de Fin	Avance Físico Planeado	Avance Físico Real
I005 Adecuación del Sistema de Gestión de Acreditación del SAE para cumplimiento del documento IAF MD 20 :2016 Generic Competence for AB Assessors : Application to ISO/	0.00	0.00	Completado	30/06/2018	100.00 %	100.00 %

IEC 17011 Aplicado para el área de certificación

Aprobado

Declaro la revisión de mi plan estratégico/operativo y doy por terminada la operación de mi plan



Plaza Tubón, María Carolina
Titular/Responsable del Plan



Líder Metodológico

